




TETZNER & JENTZSCH
MEIN HAUS. MEIN GARTEN.



Jetzt auch
smart

12 Volt
Do it yourself

PLUG
& PLAY

3
JAHRE
GARANTIE*

ideenwelt 2023

TEJELIGHT 12-Volt-Außenbeleuchtung

TEJELIGHT bietet eine breite Palette von modernen und innovativen 12-Volt-Außenbeleuchtungen für ein atmosphärisches Gartenambiente. Dank der 12-Volt-Technologie und der Plug & Play-Installation ist die Beleuchtung einfach und sicher aufzubauen.

12 Volt
Do it yourself

**PLUG
& PLAY**

Die Zeichnungen und Fotos in diesem Prospekt sind nicht originalgetreu, sie dienen lediglich der Veranschaulichung. Änderungen optischer und technischer Art sind möglich. Dekoartikel sind nicht im Preis inbegriffen! Alle Preise verstehen sich inklusive der gesetzlichen Mehrwertsteuer!



12 V - So einfach geht's

Tipps und Hinweise

Machen Sie Ihren Garten smart

Atmosphäre und Sicherheit

Strahler

Wandleuchten

Stehleuchten

Zubehör

4

5

6

8

10

12

14

15

Energiesparende LED-Leuchten

Alle Leuchten von TEJELIGHT sind mit LEDs ausgestattet. Die großen Vorteile von LEDs sind der extrem niedrige Energieverbrauch und die längere Lebensdauer. Außerdem sind LEDs stoßfest und haben eine geringe Wärmeabgabe. Die meisten LED-Leuchtmittel der TEJELIGHT-Serie sind leicht auszutauschen.



Vorteile der 12-Volt-Technologie

Die Installation ist recht einfach. Das Kabel muss nicht tief unter der Erde verlegt werden und somit ist die Anlage auch problemlos nachträglich zu erweitern. Die Installation einer 12-Volt-Anlage können Sie einfach und sicher selbst machen.

LEICHTE INSTALLATION ◆

KEIN ELEKTRIKER ERFORDERLICH ◆

EINFACH ZU VERLEGEN ◆

SEHR SICHERES SYSTEM ◆

LEICHT ERWEITERBAR ◆

So einfach geht's:



A Wahl der Beleuchtung

Entscheiden Sie sich aus unserem breiten TEJELIGHT Sortiment für die Leuchten, mit denen Sie Ihren Garten, Auffahrt oder Terrasse eindrucksvoll und attraktiv beleuchten wollen.
Siehe Seite 10-14

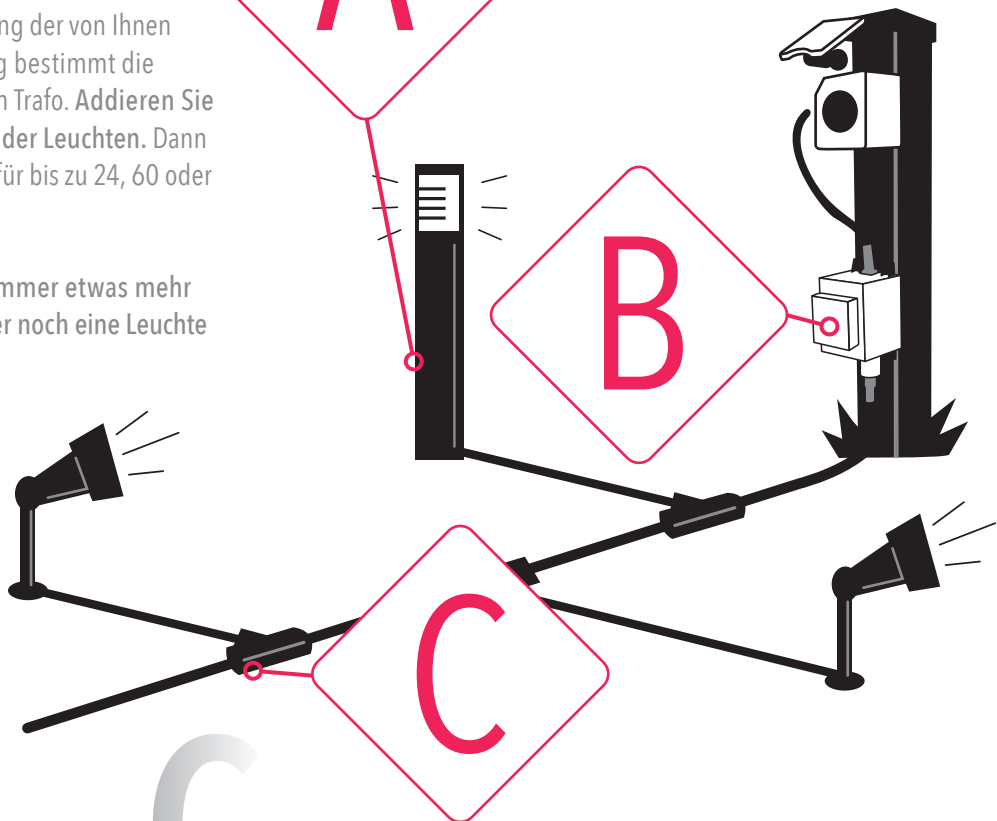

B

Wahl des Trafos

Die gesamte Wattleistung der von Ihnen gewählten Beleuchtung bestimmt die Wattzahl des benötigten Trafo. Addieren Sie hierzu die Wattzahlen der Leuchten. Dann können Sie einen Trafo für bis zu 24, 60 oder 150 Watt wählen.

Tipp: Kalkulieren Sie immer etwas mehr Watt ein, falls Sie später noch eine Leuchte hinzufügen möchten.

Siehe Seite 15



C Kabel und Kabelzubehör

Mit dem Flex-Hauptkabel und den separat erhältlichen Flex-Verbindern können Sie wählen, wo Sie die Leuchten an das Hauptkabel anschließen möchten. Das Flex-System erlaubt auch ein problemloses späteres Umsetzen oder Erweitern der Leuchten. Dieses Kabel ist als 10- und 25-Meter-Kabel erhältlich und lässt sich unkompliziert verlängern. Optional können Sie das System auch mit einem Kabelverteiler, einem Verlängerungskabel und/oder anderem Zubehör erweitern.

Siehe Seite 15





Vergessen Sie den Kabelplan nicht.

Wenn Sie wissen, welche Außenbeleuchtung Sie wählen möchten, ist es wichtig, dass Sie einen Kabelplan erstellen. Schließlich wollen Sie bei der Installation keine bösen Überraschungen erleben.

Tipp: Zeichnen Sie das Kabel an leicht zugänglichen Stellen ein, wie z. B. entlang von gepflasterten Bereichen, Wegen oder Beeten! Bewahren Sie den Kabelplan gut auf.

Wenn Sie später Ihren Garten verändern wollen, wissen Sie genau, wo sich die Kabel und Anschlüsse befinden.

Tipps und Hinweise

Erstellen Sie Ihren Beleuchtungsplan!

Sie wissen nicht, wo Sie beginnen sollen? Ein Beleuchtungsplan hilft Ihnen, eine Übersicht der notwendigen Kabel und Leuchten zu erstellen und die benötigte Wattzahl des Trafos zu ermitteln.

Schritt 1: Erstellen Sie einen Entwurf Ihres Gartens.

Schritt 2: Schaffen Sie sich eine Übersicht darüber, welche Elemente Ihres Gartens Sie beleuchten möchten.

Schritt 3: Bestimmen Sie, ob die Beleuchtung einen funktionalen Zweck hat oder ob sie der Atmosphäre dient.

Schritt 4: Wählen Sie die Leuchten, die zum Stil Ihres Gartens passen.

Wie mache ich es richtig? Worauf muss ich achten?

1. Kalkulieren Sie immer etwas mehr Watt ein, um später weitere Leuchten an den Trafo anschließen zu können.

2. Um genügend Reserven zu haben, empfehlen wir, den Trafo nur bis ca. 75% der Gesamtleistung zu belasten.

3. Stellen Sie den Trafo in einer Höhe von 50 cm an einer möglichst geschützten Stelle auf.

4. Graben Sie das Kabel ein wenig ein oder legen Sie einfach etwas Sand oder Kies darüber.


5. Kommen Sie nicht ganz mit einem Kabel aus? Mit einem Kabelverteiler oder den Flex-Verbindern können Sie einfach weitere Abzweigungen erstellen.

Machen Sie Ihren Garten smart.

Mit TEJELIGHT Switch machen Sie Ihre 12-Volt-Außenbeleuchtung smart. Egal, ob Sie bereits eine TEJE-Anlage im Garten haben oder ein neues System installieren wollen, mit TEJELIGHT SWITCH lässt sich die Beleuchtung problemlos per App steuern.

Erleben Sie alle Annehmlichkeiten einer smarten Außenbeleuchtung mit nur einer kleinen Erweiterung: dem TEJELIGHT SWITCH. Schließen Sie den Switch einfach an Ihr Außenbeleuchtungssystem an und laden Sie dann die App herunter. Verbinden Sie den Switch mit der App und steuern Sie Ihre Außenbeleuchtung ganz bequem von Ihrem Smartphone aus. Erstellen Sie mehrere Bereiche, speichern Sie Ihre Lieblingslichtszenen ab und nutzen Sie die integrierte Zeitschaltfunktion in der App, wie Sie es möchten. Sie können einen Timer für den Abend und einen weiteren Timer für den Morgen einstellen oder das Licht mit Hilfe des eingebauten Sensors automatisch bei Sonnenuntergang einschalten.


MACHEN SIE IHREN
GARTEN SMART UND
STEUERN SIE IHRE
AUBENBELEUCHTUNG GANZ
EINFACH PER SMARTPHONE



TEJELIGHT MACHEN SIE IHREN GARTEN SMART

TEJELIGHT SWITCH

Der TEJELIGHT SWITCH macht Ihre Außenbeleuchtung smart.



TEJELIGHT-System smart steuern

Machen Sie Ihr 12-Volt-System mit nur einer kleinen Ergänzung smart: dem TEJELIGHT SWITCH. Platzieren Sie den Switch ganz einfach zwischen Transformator und Leuchte oder Leuchtengruppe. Dann laden Sie die App herunter, verbinden den Switch mit der App und steuern Ihre Außenbeleuchtung von Ihrem Smartphone aus!



GARTENLICHT BRINGT
GEMÜTLICHKEIT UND
ATMOSPHERE IN IHREN
GARTEN UND SORGT FÜR
ZUSÄTZLICHE SICHERHEIT

Schaffen Sie sich Atmosphäre und Sicherheit.

Für mehr Sicherheit.

Eine Gartenbeleuchtung sorgt nicht nur für ein angenehmes Ambiente, sondern hilft auch gegen lichtscheue ungebetene Gäste.

Das TEJELIGHT-System lässt sich einfach und schnell durch passende Dämmerungsschalter oder Bewegungsmelder ergänzen und sorgt so für Licht und zusätzlichen Schutz. Die Installation ist einfach und dank der 12-Volt-Technologie wie beim gesamten System problemlos auch ohne Fachkenntnisse umzusetzen.

Dunkel-/ Hell-Lichtsensoren
Lichtschaltung per Sensor,
1 bis 9 Stunden



Bewegungsmelder
Automatisches Ein- und
Ausschalten des Lichts
bei Bewegungserkennung.





POLLUX

Warmweiß, 5 W, 320 Lumen

Aluminium schwarz

120 x 60 mm (H x B)

Inkl. Leuchtmittel, mit Metall-Erdspieß

L-Art.-Nr.: 45606

UVP: 81,99 €



3
JAHRE
GARANTIE

MIT DEN STRAHLERN VON
TEJELIGHT KÖNNEN SIE
PFLANZEN ODER
GARTENDETAILS PERFEKT
IN SZENE SETZEN!

Hinweis:

Zum Anschluss einer Leuchte an das
Hauptkabel benötigen Sie einen
seperat erhältlichen Flex-Verbinder
(Art.-Nr. 45643).
Siehe Seite 15

3
JAHRE
GARANTIE*


GEMMA

Warmweiß, 3 W, 190 Lumen
Edelstahl
125 x 80 mm (H x B)
Inkl. Leuchtmittel, mit Metall-Erdspieß
L-Art.-Nr.: 45615
UVP: 59,99 €



GEMMA-Set bestehend aus:

3 x Strahler GEMMA,
24 W Trafo, 10 m Kabel,
3 Flexverbinder und
Hell-Dunkel-Sensor



L-Art.-Nr.: 45684

UVP: 269,99 €



Zum Einbau
im Boden



LUNA

Warmweiß, 5 W, 320 Lumen,
Aluminium schwarz
110 x 160 mm (H x D)
Inkl. Leuchtmittel und Bodenhülse
L-Art.-Nr.: 45605
UVP: 89,99 €



ARKTUR

Warmweiß, 2 W, 120 Lumen
Kunststoff schwarz
125 x 40 mm (H x B)
Inkl. Leuchtmittel, mit Erdspieß
L-Art.-Nr.: 45602
UVP: 32,99 €



CAPELLA

Warmweiß, 3 W, 190 Lumen
Aluminium schwarz
180 x 80 mm (H x B)
Inkl. Leuchtmittel, mit Metall-Erdspieß
L-Art.-Nr.: 45604
UVP: 47,99 €



CAPELLA-Set bestehend aus:

3 x Strahler CAPELLA,
24 W Trafo, 10 m Kabel und
3 Flexverbinder



L-Art.-Nr.: 45682

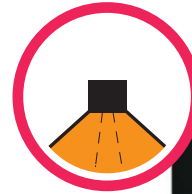

UVP: 199,99 €

Wandleuchten



MELIA

Inkl. Leuchtmittel, 2x warmweiß
 2x 4 W, 310 Lumen
 Aluminium schwarz
 152 x 70 mm (H x B)
 mit Befestigungsmaterial
L-Art.-Nr.: 45608
 UVP: 64,99 €



NUNKI

Inkl. Leuchtmittel, warmweiß
 4 Watt, 310 Lumen,
 Aluminium schwarz,
 92 x 67 mm (H x B),
 mit Befestigungsmaterial.
L-Art.-Nr.: 45609
 UVP: 44,99 €



ADHARA-Set bestehend aus:

3 x Strahler ADHARA,
 60 W Trafo, 25 m Kabel,
 3 Flexverbinder und Switch



L-Art.-Nr.: 45686
 UVP: 529,99 €



ADHARA

Inkl. Leuchtmittel, 2x warmweiß
 2x 3 W, 125 Lumen
 Aluminium schwarz
 100 x 100 mm (H x B)
 mit Befestigungsmaterial
L-Art.-Nr.: 45607
 UVP: 99,99 €

Hinweis:
 Zum Anschluss einer Leuchte an das Hauptkabel benötigen Sie einen separat erhältlichen Flex-Verbinder (Art.-Nr. 45643).
 Siehe Seite 15



WEGA

Inkl. Leuchtmittel, warmweiß/ weiß
 1 W, 50/55 Lumen
 Aluminium schwarz
 Ø 140 mm
 mit Befestigungsmaterial
 L-Art.-Nr.: 45603
 UVP: 42,99 €



EINE AUBENWANDLEUCHE SORGT FÜR
 STIMMUNGSVOLLES LICHT IN IHREM
 GARTEN, AM ZAUN, SICHTSCHUTZ,
 HAUSTÜR ODER AUF DER TERRASSE



REGULUS

Inkl. Leuchtmittel, warmweiß
 Filament 4 W, 280 Lumen
 Aluminium schwarz
 380 x 120 mm (H x B)
 mit Befestigungsmaterial
 L-Art.-Nr.: 45611
 UVP: 99,99 €



ALDEBARAN

Inkl. Leuchtmittel, warmweiß
 Filament 4 W, 280 Lumen
 Aluminium schwarz
 220 x 120 mm (H x B)
 mit Befestigungsmaterial
 L-Art.-Nr.: 45610
 UVP: 69,99 €



3
JAHRE
GARANTIE*

Stehleuchten



ENERGIE KLASSE
F

ELEKTRA

Inkl. Leuchtmittel, warmweiß
2 W, 120 Lumen
Edelstahl
410 x 60 mm (H x B)
mit Metall-Erdspieß
L-Art.-Nr.: 45613
UVP: 62,99 €



ENERGIE KLASSE
F

AEGIR

Inkl. Leuchtmittel, warmweiß
2 W, 120 Lumen
Edelstahl
610 x 60 mm (H x B)
mit Metall-Erdspieß
L-Art.-Nr.: 45614
UVP: 79,99 €

KLASSISCH, MODERN
ODER MINIMALISTISCH:
IN UNSEREM
UMFANGREICHEN
SORTIMENT FINDET
SICH ETWAS FÜR
JEDEN GESCHMACK.

Hinweis:

Zum Anschluss einer Leuchte an das
Hauptkabel benötigen Sie einen
seperat erhältlichen Flex-Verbinder
(Art.-Nr. 45643).
Siehe Seite 15



MERCU-Set bestehend aus:

3 x Strahler MERCU,
24 W Trafo, 25 m Kabel und
3 Flexverbinder

L-Art.-Nr.: 45687
UVP: 249,99 €



MERCU

Inkl. Leuchtmittel, warmweiß
2 W, 43 Lumen
Kunststoff schwarz
160 x 60 mm (H x B)
mit Erdspieß
L-Art.-Nr.: 45601
UVP: 36,99 €



SHAULA 70

Inkl. Leuchtmittel, warmweiß
Filament 4 W, 280 Lumen
Aluminium schwarz
680 x 120 mm (H x B)
mit Befestigungsmaterial
L-Art.-Nr.: 45612
UVP: 94,99 €



ENERGIE KLASSE
G

SHAULA 70-Set bestehend aus:

3 x Strahler SHAULA 70,
60 W Trafo, 25 m Kabel, 3 Flex-
verbinder und Bewegungsmelder

L-Art.-Nr.: 45690
UVP: 439,99 €





Zubehör

TRAFOS

24 W - ECO-Design	L-Art.-Nr.: 45631	UVP: 21,99 €
60 W - ECO-Design	L-Art.-Nr.: 45632	UVP: 54,99 €
150 W - ECO-Design	L-Art.-Nr.: 45633	UVP: 87,99 €



Inkl. 2 Meter Anschlusskabel an 220 V.

FLEX-HAUPTKABEL

10 m, flexibel, ein Stecker Männlich, für 12 Volt

L-Art.-Nr.: 45641
UVP: 37,99 €

25 m, flexibel, ein Stecker Männlich, für 12 Volt

L-Art.-Nr.: 45642
UVP: 84,99 €



VERLÄNGERUNGSKABEL

2 m, für 12 Volt, Stecker M / W

L-Art.-Nr.: 45635
UVP: 17,99 €



KABELVERTEILER

Mit 3 Anschlüssen, 15 cm Kabel, für 12 Volt
Stecker: 1 x M/ 3 x W

L-Art.-Nr.: 45634
UVP: 18,99 €



FLEX-VERBINDER

Weiblich, 12 Volt

L-Art.-Nr.: 45643
UVP: 8,99 €

Männlich, 12 Volt

L-Art.-Nr.: 45644
UVP: 10,99 €



Für 45643:
Zum Anschluss der Lampen an das Kabel.

Für 45644:
Als Verlängerung der Kabel oder Abzweigung zusammen mit Flex Verbinder **W** zu verwenden.

TEJELIGHT SWITCH

Smart Receiver, 12 Volt, 1 WATT, inkl. Bluetooth, Wandhalter und Erdspieß, nur in Kombination mit passender App

L-Art.-Nr.: 45653
UVP: 74,99 €



Lichter gruppieren und Timer einstellen.

Erstellen Sie mehrere Bereiche, speichern Sie Ihre Lieblingslichtszenen ab und kombinieren Sie diese mit dem Timer, wie Sie möchten, z. B. einen für den Abend und einen weiteren für den Morgen - oder um das Licht mit Hilfe des eingebauten Sensors automatisch bei Sonnenuntergang einzuschalten.

DUNKEL-/HELLLICHTSENSOR

12 Volt, 1 WATT, mit Timer, 1 bis 9 Std. Dunkel / Hell, 1 m Kabel

L-Art.-Nr.: 45652
UVP: 44,99 €



BEWEGUNGSMELDER


12 Volt, 3 m Kabel, 1 WATT, schaltet sich automatisch bei Annäherung an den Überwachungsbereich ein.

Annäherungs- und Überwachungsbereich: horizontal 90 Grad, vertikal 45 Grad bis 5 m. Schaltzeit: 20 Sek., 1 Min. und 5 Min. Mit Befestigungsmaterial.

L-Art.-Nr.: 45651
UVP: 57,99 €



Für Auftragswerte unter 200,00 € Katalogpreis werden 19,90 € Bearbeitungspauschale erhoben.



www.facebook.com/tetznerjentsch



www.instagram.com/tetznerjentsch



www.youtube.com/tetznerjentschde

Wir gefallen Ihnen? ...dann drücken Sie "Gefällt mir"

WWW.TUJ.DE